

Miljødirektoratet – standardsymboler



Forstørrelses-
glass



Forstørre



Forminske



Åpne



Lukke



Lokasjon



Panorer



Person



Kalender



Dato



Graf



Dokument



Dokument
+ søk



Blyant



Hjelpetekst



Info



Steng



Bekreft



Steng



Bekreft



Tid



Redirect



Last ned



Last opp



Ekspander



Lenke













Chevron -
Lenke



Nedtrekksvelger

Symbol i ulike størrelser

	70x70	32x32	20x20	16x16
	<div></div> <div>2 px</div>	<div></div> <div>1 px</div>	<div></div> <div>1 px</div>	<div></div> <div>1 px</div>
	<div></div>	<div></div>	<div></div>	<div></div>
	<div></div>	<div></div>	<div></div>	<div></div>
	<div></div>	<div></div>	<div></div>	<div></div>

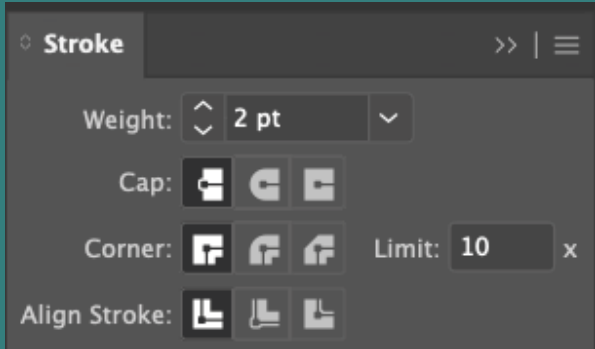
Utforming

Ikonene kan bestå av kun strek eller strek + fylte former.

Se f.eks. kombinasjonen i ikonet for forstørrelsesglass. Samtidig som graf og person er satt opp kun med strek. Ikon for kalender viser at det kan løses på ulike møter, og samtidig være riktig i henhold til designprofil.

Det er viktig å følge regler for hvordan strekene skal være. Se innstilling fra Illustrator under. Linjetykkelsen på 2 px er basert på at ikonet er designet innefor formatet 70 x 70 px.

Strek
2 pt/px tykkelse
Rette ender og hjørner
Deler av ikonet kan ha fylt form



Forenkling

Ikonene tilpasses etter bruk. Det betyr at det visuelle (kan) forenkles fra Large til Medium til Small. Det er i presentasjonen vist som 70x70 med 2 px linje. Mens i størrelsene 32x32, 20x20 og 16x16 reduseres det til 1 px. Mengde av informasjon i det visuelle forenkles også.

Filene lagres ut som svg hvor alt er gjort om til fill.

Eksempel (kalender):

